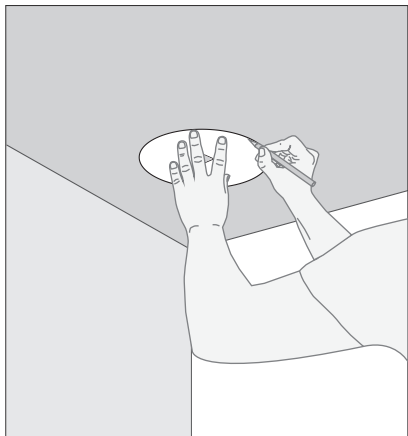
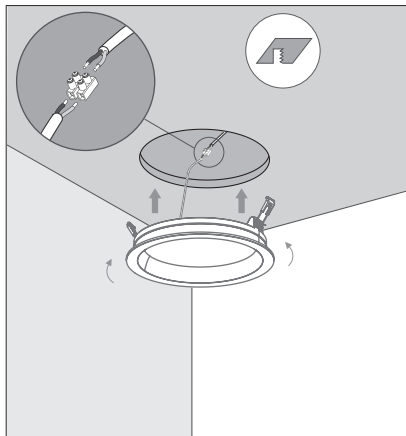


INSTALAÇÃO



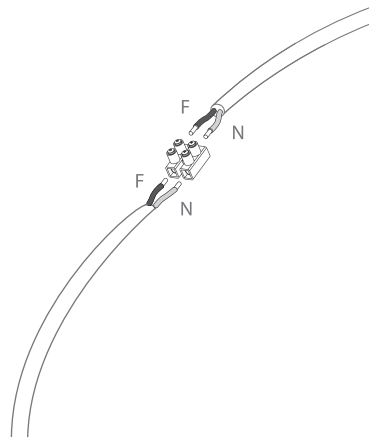
Uso do gabarito



Faça o corte no forro, com a dimensão de $\varnothing 186$ mm conforme o gabarito de corte. A profundidade do forro deve ser de 50 mm. *Cuidado para não utilizar a medida externa do produto por engano.

INSTALAÇÃO ELÉTRICA

Conecte os fios de entrada de energia da fonte de alimentação nos respectivos fios de retorno e neutro da sua instalação.



ATENDIMENTO AO CLIENTE



Contate o SAC Stella para quaisquer dúvidas relacionadas ao seu produto.

sac@stella.com.br
(51) 3529.7044



Não será realizada a troca em caso de mau uso ou instalação inadequada, em descumprimento das orientações contidas neste manual.

A garantia não cobre queima ocasionada por surto na rede elétrica.

Para mais informações, acesse:
www.stella.com.br/suporte

STELLA

Manual de Instalação

Deep

Luminária de Embutir Recuada

STL24913BR/30 | STL24913BR/40 | STL24913BR/50
STL24913PTO/30 | STL24913PTO/40 | STL24913PTO/50

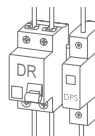
ATENÇÃO



A segurança dos usuários, a garantia, o bom funcionamento e a durabilidade deste produto dependem da instalação correta, conforme orientado neste manual.



Instalações elétricas devem ser realizadas por profissionais qualificados, obedecendo à norma NBR 5410 e demais regulamentos aplicáveis.



A NBR 5410 recomenda a utilização de um Dispositivo DR e de um Dispositivo de Proteção contra Surtos (DPS). O Dispositivo DR atua protegendo contra choques elétricos causados por fuga de corrente, enquanto o DPS desvia surtos de tensão que podem danificar equipamento eletroeletrônicos.



Desligue a energia ao lidar com instalações elétricas.

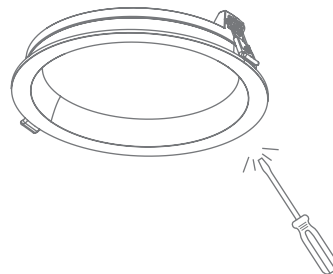
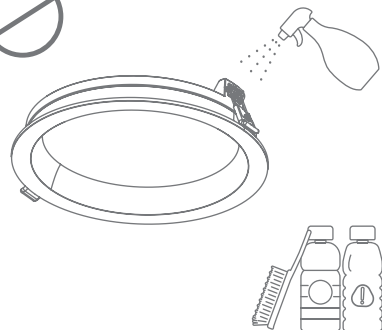


Verifique a condição do produto antes de iniciar a instalação.

01 |

CUIDADOS

Não utilize produtos químicos ou abrasivos, pois eles podem danificar o invólucro. Para limpeza, desligue a energia e utilize apenas um pano úmido.

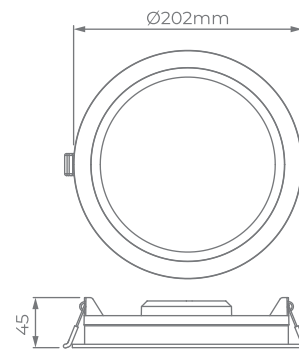


| 02 |

| 03 |

| 04 |

DIMENSÕES



Dimensão do corte:
Ø186mm



sac@stella.com.br
www.stella.com.br

Importado por: STH Trading Importação de Materiais Elétricos Ltda.
CNPJ 12.078.023/0001-06 - Rod. Jorge Lacerda, 1010 - Galpão 16-17 - Sala 1
Espinheiros - Itajaí - SC - CEP 88317-100

Distribuído por: Stella Importação e Exportação de Luminárias Ltda.
CNPJ 10.691.158/0001-09 - Rod. Jorge Lacerda, 1010 - Galpão 16-17
Mega Centro Logístico Itajaí - Espinheiros - Itajaí - SC - CEP 88317-100

Origem: China

Versão: 1.0