03 FONTES E INSTALAÇÃO

Remova a capa da fita dupla face e aplique-a no local desejado respeitando os cuidados mencionados anteriormente.

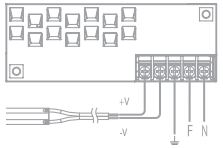

Conecte o cabo vermelho/positivo (+) e o cabo preto/negativo (-) da fita aos respectivos terminais da fonte (vendida separadamente).

ADVERTÊNCIAS

W

Não exceda a potência máxima de saída, informada em watts (W) no corpo da fonte.

VCC

Este produto requer a utilização de fonte de alimentação com tensão de saída de 24Vcc. A aplicação de tensão diferente da especificada sobre o produto o danifica e invalida sua garantia.

04 ACESSÓRIOS

Utilize apenas os acessórios Stella indicados nesta seção. Caso opte por soldar emendas ou conexões, garanta a proteção de todos os componentes. Defeitos causados neste processo invalidam a garantia.

Conector: STH20871

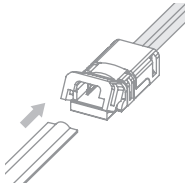

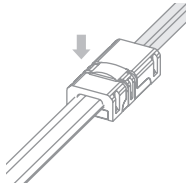

Emenda: STH20873

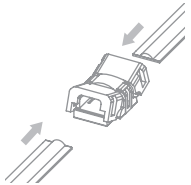

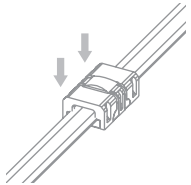

FITA IP65 - CONECTORES E EMENDAS

Atenção: a fita perde a sua propriedade de proteção quando é cortada.

Para usar um conector e/ou emenda em uma fita IP65, deve-se retirar um pedaço da camada de silicone com estilete, tomando cuidado para não danificar o circuito e os componentes.
Para garantir a proteção de partes com conector ou emenda, faça a correta isolação, utilizando fita isolante de autofusão, para evitar que a água ou umidade entre em contato com os terminais ou componentes da fita. Proteja também o final da fita.

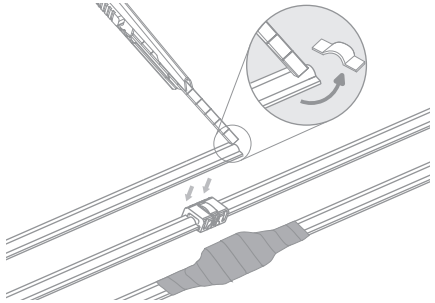

A vedação é de total responsabilidade do profissional que realiza a instalação e deve ter proteção igual ou superior a IP65.

05 ATENDIMENTO AO CLIENTE

Contate o SAC Stella para quaisquer dúvidas relacionadas ao seu produto.

sac@stella.com.br
(51) 3529.7044

A garantia cobre somente defeito de fabricação durante dois anos, a partir da data de compra.
Esse período já inclui a garantia legal fornecida pelo Código de Defesa do Consumidor.

A garantia não cobre danos causados por mau uso ou instalação inadequada, em descumprimento das orientações contidas neste manual, bem como danos causados por surto na rede elétrica.

Para mais informações, acesse:
www.stella.com.br/suporte

STELLA

Manual de Instalação

Fita All Light
24V PRO IP65
FREE-CUT

STL25949

01 ATENÇÃO

A segurança dos usuários, a garantia, o bom funcionamento e a durabilidade deste produto dependem da instalação correta, conforme orientado neste manual.

Instalações elétricas devem ser realizadas por profissionais qualificados, obedecendo à norma NBR 5410 e demais regulamentos aplicáveis.

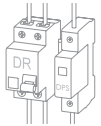

A NBR 5410 recomenda a utilização de um dispositivo diferencial-residual (DR) e de um dispositivo de proteção contra surtos (DPS). O dispositivo DR protege contra choques elétricos enquanto o DPS desvia surtos de tensão que podem danificar equipamentos eletroeletrônicos.

Desligue a energia ao lidar com instalações elétricas.

Verifique a condição do produto antes de iniciar a instalação.

02 CUIDADOS COM A FITA

Este produto possui Grau de Proteção IP65, suportando jatos de água de até 30kPa de pressão durante, no máximo, 3 minutos.

Não viole ou modifique o produto.

Limpe a superfície na qual a fita será aplicada, certificando-se de retirar quaisquer resíduos, como pó, óleos, graxas, ceras, etc.

Este produto possui fita adesiva para fixação, dispensando o uso de outros tipos de cola ou acessórios que podem danificá-lo e invalidar a garantia.

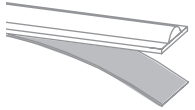

Este produto é frágil, portanto durante o processo de instalação, tenha cuidado ao manusear, a fim de não pisar, torcer ou dobrar.

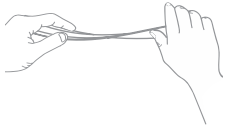

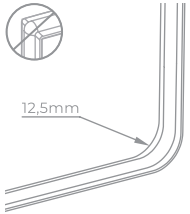

Não dobre a fita em um raio menor que 12,5mm.

Tenha cuidado ao fixar a fita. Não aplique força demasiada sobre os LEDs (parte amarela da fita).

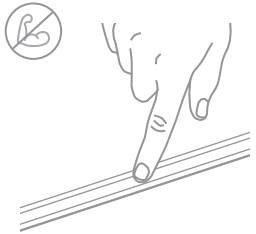

A fita All Light 24V PRO Free-cut permite seção em qualquer parte do circuito. Corte apenas em um ângulo de 90°, como na ilustração, e atente-se à conexão dos respectivos polos.

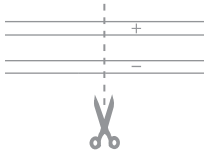

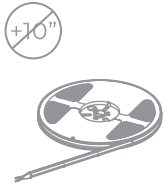

Não ligue a fita enrolada por mais de 10 segundos. Isto fará com que ela sobreaqueça, danificando o produto e invalidando a garantia.

Não tente dobrar a fita em um plano horizontal.

sac@stella.com.br
www.stella.com.br

Importado por: STH Trading Importação de Materiais Elétricos Ltda.
CNPJ 12.078.023/0001-06
Rod. Jorge Lacerda, 1010 - Galpão 16-17
Sala 1 - Espinheiros - Itajaí - SC - CEP 88317-100

Distribuído por: Stella Importação e Exportação de Luminárias Ltda.
CNPJ 10.691.158/0001-09
Rod. Jorge Lacerda, 1010 - Galpão 16-17
Mega Centro Logístico Itajaí - Espinheiros
Itajaí - SC - CEP 88317-100

Origem: China

Versão 1.0